

RELATÓRIO  
DE GESTÃO

2022

 **coopcam**  
Juntos vamos além.

# IDENTIDADE DA COOPERATIVA

## MISSÃO

Oferecer ao cooperado serviços do ramo de transporte de cargas e passageiros, buscando a excelência e a satisfação dos nossos clientes e cooperados, com segurança e qualidade por meio do cooperativismo.

## VISÃO

Ser reconhecida como uma das melhores empresas de transportes de carga e passageiros na percepção dos nossos clientes, colaboradores, sociedade e principalmente dos nossos cooperados, tendo como pilares a melhoria contínua e o crescimento constante.

## VALORES

Cooperação, Transparência, Ética, Profissionalismo, Parceria de respeito com clientes e colaboradores, Comprometimento e Organização.

# ASSEMBLEIA GERAL 2023



São Gabriel da Palha-ES, 25 de Março de 2023.

## Conselho de Administração 2020/2024:

### **Diretor Presidente**

Advaldo Antonio Zottelle

### **Diretor Financeiro**

João Batista de Oliveira

### **Diretor Secretário**

Rogério Lauret

### **Vogais**

Adrieli Rigo

João Carlos Borges

## Conselho Fiscal 2022/2023:

### **Efetivos**

Ademilson Rigo

Ilson Ardison

Weliton Bortoloti

### **Vogais**

Edmonclebi Moraes de Asevedo

Josiane Bruziguini de Jesus

Valdemir Cavalcante

# MENSAGEM DO PRESIDENTE

**Sr. Advaldo Antonio Zottelle**



O ano de 2022 foi considerado um ano de muita superação para a Coopcam, pois no seguimento cargas, houve uma redução dos trabalhos com dois importantes clientes. Em 2021 eles representaram 34,7% do faturamento, já no ano de 2022 esses dois clientes representaram apenas 7,21% do faturamento total.

Em contrapartida, com nossa maior cliente, a Coobrirel, os trabalhos já realizados foram intensificados. Também voltamos a transportar as cargas de adubo, entre outros tipos de produtos. Em 2021, a Coobrirel participou de 45,60% do Faturamento. Já em 2022 esse percentual aumentou para 58,83%. Um crescimento de 13,23%.

O segmento cargas, apresentou Faturamento de R\$ 29.405.500,00. Em relação a 2021, houve uma redução de 7,98%. Esse valor representa 67,24% do total faturado pela Coopcam em 2022, considerando cargas e distribuição de insumos.

No segmento Ponto de abastecimento os números foram bem diferentes. Obtivemos um ótimo crescimento. O faturamento aumentou em 96,09% em relação ao ano anterior, saindo de R\$ 7.306.635,24 (1.693.165 litros distribuídos) em 2021 para R\$ 14.327.772,02 (2.256.787 litros) em 2022. O seguimento PA correspondeu a 32,76% do faturamento total da cooperativa.

No ano de 2022 quase não houve alteração no quadro de Cooperados. Foram 34 demissões e 36 admissões, finalizando o ano de 2022 com 329 cooperados. No final de 2021, esse número era de 327. Esse grande número de demissões de cooperados, se deu devido ao encerramento de alguns contratos de trabalhos com o grupo Nater Coop. Em relação às admissões, tivemos

que buscar nossos cooperados para atender o aumento de demanda de cargas da nossa maior Cliente, a Coobrirel.

Finalizando, um ano de muita superação para a Coopcam, pois mesmo tendo saídas de clientes, tivemos um aumento no faturamento em 11,4%, passando de R\$ 39.260.822,83 em 2021 para R\$ 43.733.127,75 em 2022.

Apuramos sobras líquidas ao final do exercício no valor de R\$1.031.106,65, correspondendo a 2,36% do faturamento bruto. Após as destinações legais (Reserva Legal, RATES e fundo de investimento), como prevê o Estatuto Social da Cooperativa, a COOPCAM leva para deliberação da Assembleia um valor líquido de R\$ 618.664,00, que corresponde a 1,41% do faturamento bruto anual da cooperativa. Este valor das sobras líquidas, muito se deve a uma mudança tributária, ocorrida em fevereiro de 2022, onde a diretoria optou pelo aproveitamento do Crédito do ICMS sobre as aquisições do combustível distribuído aos nossos cooperados em conformidade com o Art. 99 do RICMS/ES.

A diretoria vem trabalhando cada vez mais, para buscar benefícios aos nossos cooperados. Em se tratando de economia, onde podemos observar que no seguimento distribuição de insumos, se compararmos nossos valores com os de outros postos de combustível da região, somente no óleo diesel, se aplicarmos uma diferença de 0,40 centavos por litro, nossos cooperados juntos, obtiveram uma economia total de R\$ 902.714,00 em aquisição de insumos oferecidos pela cooperativa. Além da economia, podemos oferecer aos nossos cooperados e motoristas um pátio de estacionamento de carretas e caminhões, com segurança e abastecimentos 24 horas, banheiros, área de descanso, lazer, pesca entre outros.

Também pensando no lado social, em 2022 foram realizadas benfeitorias na área de recreação e festa da Coopcam, e os nossos cooperados puderam realizar cerca de 40 eventos, beneficiando um total de 2.500 pessoas, que puderam utilizar as estruturas da cooperativa, sendo elas: cooperados, colaboradores, motoristas, amigos e familiares em geral.

Em 2022 a Cooperativa atuou no desenvolvimento de vários Projetos Sociais. Tanto em ações individuais como conjuntas com outras cooperativas.

Apoiamos o Projeto Corrente da Esperança como Iniciativa do Dia C 2022, em conjunto com Coobrirel, Coopesg, Sicoob e Coopunião, realizando investimentos de melhorias, visando e colocando em prática o 7º Princípio do Cooperativismo que é o "Interesse pela Comunidade", onde foram desenvolvidas diversas ações para 140 crianças que frequentam o projeto. Apoiamos campanhas de Doação de Sangue ao Hemoes de São Mateus em parceria com a ONG Voluntários do Bem. Fizemos doações para diversas escolas do nosso município em comemoração ao dia das crianças, festa junina e outros.

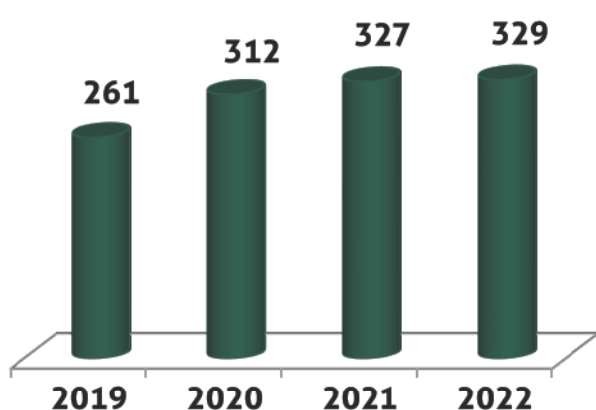
Podemos afirmar que estamos sempre pensando em melhor atender os nossos cooperados, clientes, colaboradores e parceiros em geral com transparência, ética, profissionalismo e parceria de respeito com a sociedade, pois somente com o comprometimento e organização, vamos juntos construindo um mundo melhor, com mais igualdade e principalmente Distribuição de Renda pelos caminhos do Cooperativismo.

Saudações cooperativistas a todos!

# GRÁFICOS DE DESEMPENHO

A COOPCAM é uma cooperativa de Trabalho, que atua no ramo de Transporte Rodoviário de Cargas e Passageiros Municipal, Estadual e Interestadual. Fundada em 2008. Oferece aos seus cooperados a possibilidade de transportar a valores diferenciados dos praticados pelo mercado. Fornece também insumos aos seus cooperados a preços mais acessíveis.

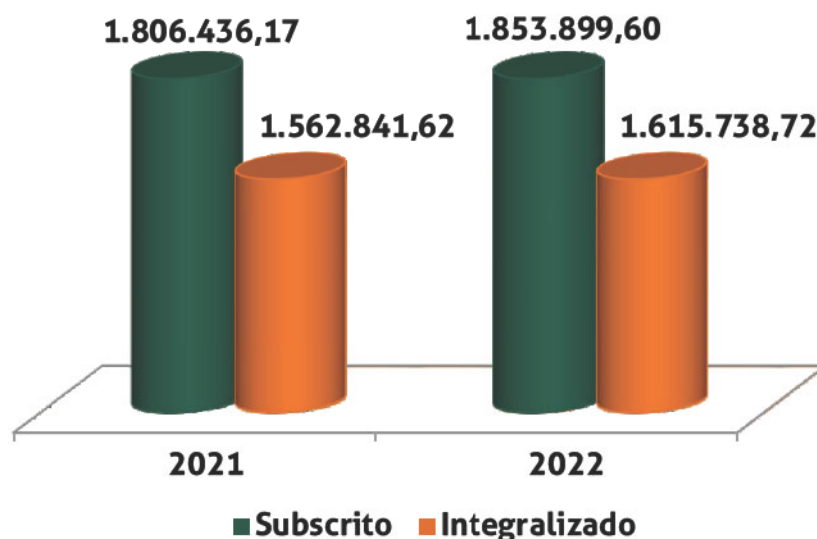
Em 31/12/2022 a Cooperativa tinha em seu Quadro Social 329 cooperados, conforme demonstrado no gráfico abaixo.



## Movimentação de Cooperados

Em 01/01/2022	327
( + ) Admissões	36
( - ) Demissões	34
( - ) Eliminações	00
Em 31/12/2022	329
<b>Total de Cooperados Inativos</b>	<b>108</b>
<b>Total de Cooperados Ativos</b>	<b>221</b>

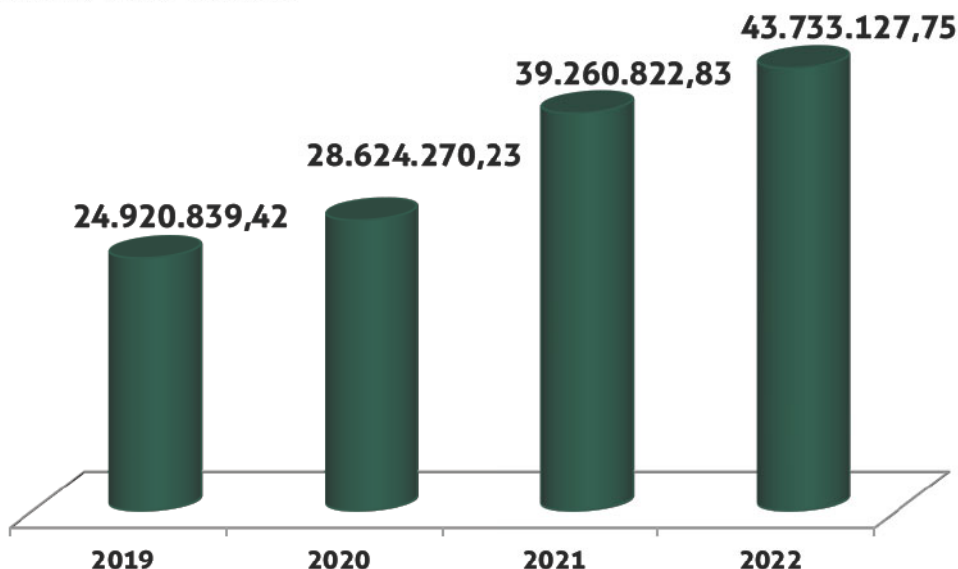
Além das integralizações realizadas durante o ano, ao Capital dos cooperados, foram incorporadas 70% das Sobras do Exercício 2021, por decisão da Assembleia, na proporção de suas participações.



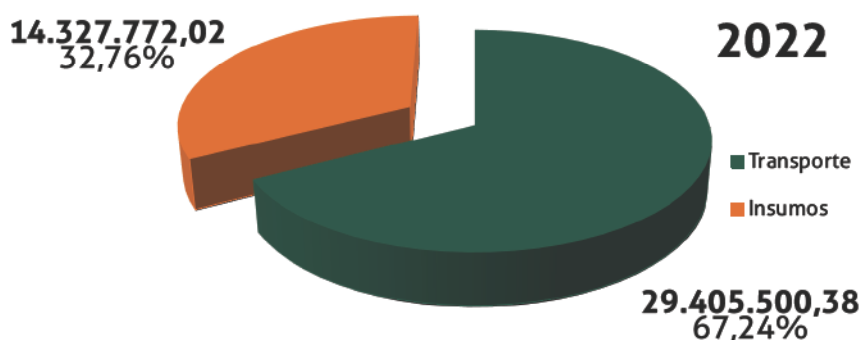
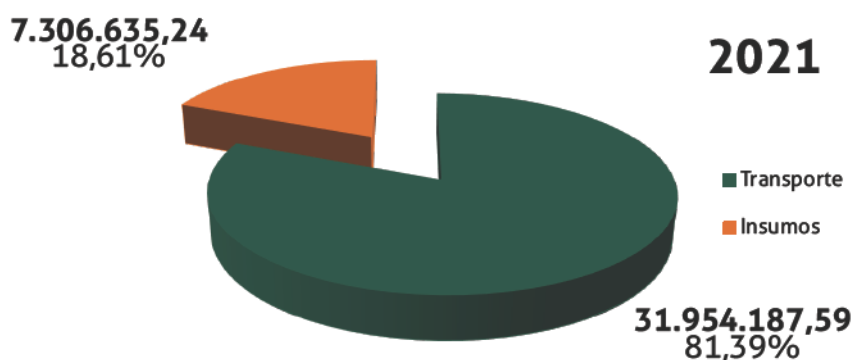
# GRÁFICOS DE DESEMPENHO

Em 2022 o faturamento foi de R\$ 43.733.127,75, apresentando aumento de 11,4% em relação ao ano anterior. O Faturamento da atividade Transportes foi de R\$ 29.405.500,38 e o de Fornecimento de Insumos foi de R\$ 14.327.627,37.

## Faturamento em Reais



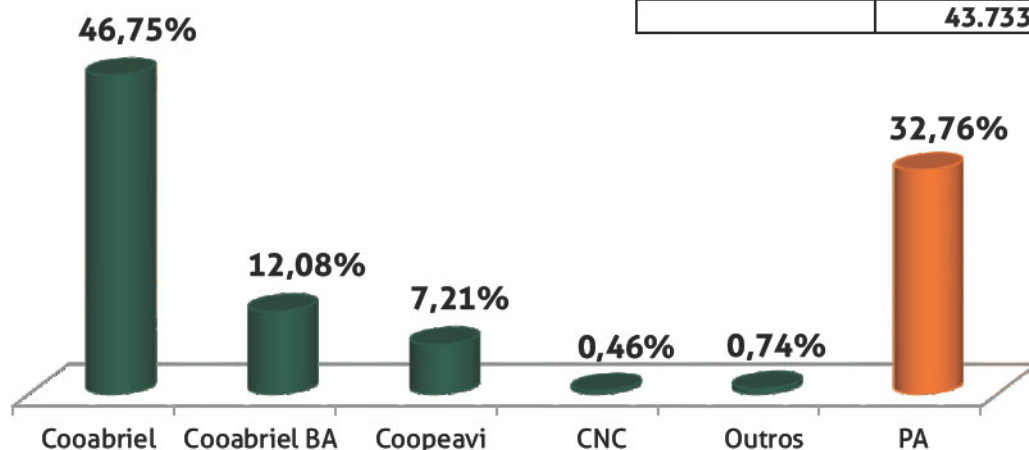
Comparativo de Faturamento por seguimento dos anos 2021 e 2022.



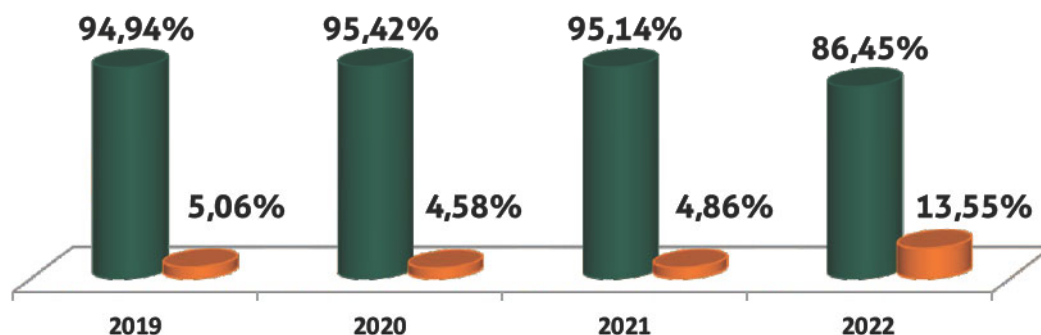
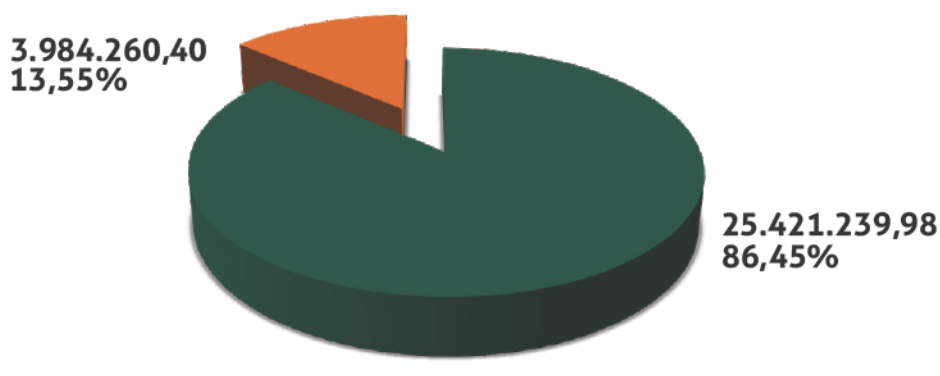
# GRÁFICOS DE DESEMPENHO

Apresenta-se a seguir a representatividade do Faturamento com os clientes mais expressivos.

Cliente	Faturamento	%
Coabriel	20.446.319,42	46,75
Coabriel BA	5.281.639,05	12,08
Coopeavi	3.153.676,84	7,21
CNC	202.242,05	0,46
Outros	321.623,02	0,74
PA	14.327.627,37	32,76
	<b>43.733.127,75</b>	<b>100,00</b>



Do total das receitas com a atividade Transportes, 86,45% (R\$ 25.421.239,98) foram obtidas com a movimentação com cooperados e 13,55% (R\$ 3.984.260,40) foram provenientes de movimentação com terceiros. O percentual aceitável estabelecido pela cooperativa é de no máximo 10% de movimento com Terceiros. Em 2022, houve uma diminuição de veículos de cooperados à disposição da Cooperativa, acarretando a necessidade de contratação de Terceiros para cumprimento dos contratos com os clientes.



Comparativo do movimento da Cooperativa com Cooperados e Terceiros nos último 04 anos.

# 2 - DEMONSTRAÇÕES CONTÁBEIS

## 2.1- BALANÇO PATRIMONIAL

Cooperativa dos Caminhoneiros de São Gabriel da Palha - COOPCAM

CNPJ: 10.265.292/0001-48 I.E.: 082.564.09-4

Insc. Junta Comercial: 32400016547 EM 11/08/2008

Em Reais

### BALANÇO PATRIMONIAL EM 31 DE DEZEMBRO DE 2022

ATIVO	Ano: 2022	Ano: 2021	PASSIVO	Ano: 2022	Ano: 2021
<b>CIRCULANTE</b>	<b>3.133.859,03</b>	<b>2.354.807,65</b>	<b>CIRCULANTE</b>	<b>1.685.074,74</b>	<b>1.553.008,70</b>
Caixa e Equivalentes de Caixa	1.374.801,73	699.277,72	Obrigações de Curto Prazo	1.549.309,10	1.442.715,98
Caixa	513.239,77	174.658,74	Fornecedores	526.049,10	406.351,27
Bancos c/ Movimento	856.463,05	523.752,49	Obrig.Trabalh., Fiscais e Sociais	108.892,36	79.670,18
Numerários em Trânsito	4.337,15	0,00	Obrigações Tributárias	337.843,58	93.388,95
Aplicações Financeiras	761,76	866,49	Parcelamentos Tributários	0,00	21.345,77
Créditos e Valores a Receber	1.464.320,72	1.412.826,88	Obrig.c/ Cooperados e Terceiros	461.970,77	794.952,80
Clientes e Cartões a Receber	942.913,46	885.543,10	Outras Obrigações a Pagar	114.553,29	47.007,01
Créditos e Valores	405.745,58	438.854,99	Férias e 13º Salário	135.765,64	110.292,72
Tributos a Recuperar e Compensar	115.661,68	83.378,37	Férias e 13º Salário	135.765,64	110.292,72
Outros Créditos	0,00	5.050,42	<b>PASSIVO NÃO CIRCULANTE</b>	<b>330.088,81</b>	<b>326.948,99</b>
Estoques	279.376,21	222.526,13	Exigível a Longo Prazo	330.088,81	326.948,99
Dispêndios à Apropriar	15.360,37	20.176,92	Depósitos Judiciais	330.088,81	326.948,99
<b>NÃO CIRCULANTE</b>	<b>3.861.303,63</b>	<b>3.548.371,71</b>	<b>PATRIMÔNIO LÍQUIDO</b>	<b>4.979.999,11</b>	<b>4.023.221,67</b>
Realizável a Longo Prazo	337.828,81	323.766,80	Capital Social	1.615.738,72	1.562.841,62
Bloqueios e Depósitos Judiciais	337.828,81	323.766,80	Capital Subscrito	1.853.899,60	1.806.436,17
Investimentos	261.721,65	227.518,38	(-) Capital a Realizar	238.160,88	243.594,55
Participação em Cooperativas	261.721,65	227.518,38	Reservas de Sobras	2.745.596,39	2.201.833,82
Imobilizado	3.201.268,55	2.929.881,43	Reserva Legal	2.259.282,44	1.948.222,65
Bens Não Depreciáveis	1.262.146,51	1.262.146,51	RATES	277.272,46	147.680,34
Bens Depreciáveis	2.194.059,58	1.862.310,69	Fundo de Investimento	209.041,49	105.930,83
( - ) Depreciação Acumulada	-254.937,54	-194.575,77	<b>Saldo a Disposição da AGO</b>	<b>618.664,00</b>	<b>293.233,00</b>
Intangível	60.484,62	67.205,10	Saldo a Disposição da AGO	618.664,00	293.233,00
Software	67.205,10	67.205,10	<b>Ajuste de Exercício Anteriores</b>	<b>0,00</b>	<b>-34.686,77</b>
( - ) Amortização Acumulada	-6.720,48	0,00	Ajuste de Exercício Anteriores	0,00	-34.686,77
<b>Total Ativo</b>	<b>6.995.162,66</b>	<b>5.903.179,36</b>	<b>Total do Passivo</b>	<b>6.995.162,66</b>	<b>5.903.179,36</b>



# 2 - DEMONSTRAÇÕES CONTÁBEIS

## 2.2- DEMONSTRAÇÃO DAS SOBRAS OU PERDAS

<b>Cooperativa dos Caminhoneiros de São Gabriel da Palha - COOPCAM</b>				
CNPJ 10.265.292/0001-48				
Insc. Junta Comercial: 32400016547				
Em Reais				
<b>DEMONSTRAÇÃO DAS SOBRAS OU PERDAS EM 31 DE DEZEMBRO DE 2022</b>				
CONTAS	ANO 2022			ANO 2021
	Ato Cooperativo	Não Cooperativo	TOTAL	TOTAL
<b>INGRESSO/RECEITAS OPERACIONAL BRUTA</b>	<b>39.748.867,35</b>	<b>3.984.260,40</b>	<b>43.733.127,75</b>	<b>39.260.822,83</b>
Serviços Prestados - Transporte de Cargas	25.378.440,34	3.996.820,40	29.375.260,74	32.066.044,65
Serviços Prestados - Transporte de Passageiros	115.826,80	0,00	115.826,80	19.670,00
(-) Devoluções e Cancelamentos - Transportes	-73.027,16	-12.560,00	-85.587,16	-131.527,06
Fornecimento de Insumos	14.327.627,37	0,00	14.327.627,37	7.309.216,29
(-) Devoluções e Cancelamentos - Fornecimento Insumos	0,00	0,00	0,00	-2.581,05
<b>IMPOSTOS INCIDENTES</b>	<b>-1.523.957,71</b>	<b>-372.029,94</b>	<b>-1.895.987,65</b>	<b>-2.609.754,04</b>
Impostos - Transporte de Cargas (ICMS/ISS/PIS/COFINS)	-1.485.930,12	-372.029,94	-1.857.960,06	-2.581.343,76
Impostos - Transporte de Passageiros (ICMS/ISS/PIS/COFINS)	-11.976,48	0,00	-11.976,48	-2.454,47
Impostos - Fornecimento de Insumos (ICMS/ISS/PIS/COFINS)	-26.051,11	0,00	-26.051,11	-25.955,81
<b>INGRESSOS/RECEITAS LÍQUIDAS</b>	<b>38.224.909,64</b>	<b>3.612.230,46</b>	<b>41.837.140,10</b>	<b>36.651.068,79</b>
<b>DISPÊNDIOS/CUSTOS</b>	<b>35.149.590,69</b>	<b>-3.424.771,43</b>	<b>38.574.362,12</b>	<b>-34.139.620,54</b>
Dispêndios e Custos dos Serviços Prestados - Cargas	-21.313.121,70	-3.424.771,43	-24.737.893,13	-27.196.247,89
Dispêndios e Custos dos Serviços Prestados - Passageiros	-96.551,90	0,00	-96.551,90	-16.098,60
Dispêndios e Custos do Fornecimento de Insumos	-13.739.917,09	0,00	-13.739.917,09	-6.927.274,05
<b>RESULTADO OPERACIONAL BRUTO</b>	<b>3.075.318,95</b>	<b>187.459,03</b>	<b>3.262.777,98</b>	<b>2.511.448,25</b>
<b>DISPÊNDIOS E DESPESAS OPERACIONAIS</b>	<b>-2.014.454,18</b>	<b>-136.572,48</b>	<b>-2.151.026,66</b>	<b>-1.951.678,47</b>
Dispêndios e Despesas com Pessoal - Transportes	-764.909,25	-91.967,57	-856.876,82	-809.983,72
Dispêndios e Despesas com Pessoal - Insumos	-253.200,11	0,00	-253.200,11	-144.968,86
Dispêndios e Despesas Previd e Fiscais - Transportes	-220.398,77	-28.542,19	-248.940,96	-255.810,21
Dispêndios e Despesas Previd e Fiscais - Insumos	-86.097,34	0,00	-86.097,34	-45.276,62
Dispêndios e Despesas Administrativas e Gerais - Transportes	-475.550,44	-16.062,72	-491.613,16	-560.017,38
Dispêndios e Despesas Administrativas e Gerais - Insumos	-54.767,63	0,00	-54.767,63	-29.688,10
Dispêndios e Despesas - Aplicação RATES	-132.188,02	0,00	-132.188,02	-84.261,58
Dispêndios e Despesas Tributárias - Transportes	-21.654,53	0,00	-21.654,53	-20.304,33
Dispêndios e Despesas Tributárias - Insumos	-5.688,09	0,00	-5.688,09	-1.367,67
<b>OUTROS INGRESSOS/DISPÊNDIOS E REC./DESPESAS OPERAC.</b>	<b>0,09</b>	<b>10.904,76</b>	<b>10.904,85</b>	<b>8.625,39</b>
Demais Ingressos e Receitas Operacionais	0,09	10.904,76	10.904,85	8.625,39
Demais Dispêndios e Despesas Operacionais	0,00	0,00	0,00	0,00
<b>( = ) RESULTADO ANTES ENCR. FINANC. LÍQUIDO</b>	<b>1.060.864,86</b>	<b>61.791,31</b>	<b>1.122.656,17</b>	<b>568.395,17</b>
<b>RESULTADO FINANCEIRO LÍQUIDO</b>	<b>-29.758,21</b>	<b>31.563,27</b>	<b>1.805,06</b>	<b>-18.020,50</b>
Ingressos/Receitas Financeiras - Transportes	85,29	31.497,50	31.582,79	12.215,02
Ingressos/Receitas Financeiras - Insumos	0,24	68,13	68,37	84,38
Dispêndios/Despesas Financeiras - Transportes	-5.269,29	-2,36	-5.271,65	-7.957,95
Dispêndios/Despesas Financeiras - Insumos	-24.574,45	0,00	-24.574,45	-22.361,95
<b>RESULTADO ANTES IR E CSLL</b>	<b>1.031.106,65</b>	<b>93.354,58</b>	<b>1.124.461,23</b>	<b>550.374,67</b>
(-) IRPJ	0,00	-9.573,62	-9.573,62	-6.477,20
(-) CSLL	0,00	-5.744,17	-5.744,17	-3.886,32
<b>RESULTADO LÍQUIDO DO EXERCÍCIO</b>	<b>1.031.106,65</b>	<b>78.036,79</b>	<b>1.109.143,44</b>	<b>540.011,15</b>
<b>REVERSÕES</b>				
(+) Dispêndios absorvidos pelo FATES	0,00	0,00	0,00	0,00
<b>SOBRAS E LUCROS LÍQUIDOS DO EXERCÍCIO</b>	<b>1.031.106,65</b>	<b>78.036,79</b>	<b>1.109.143,44</b>	<b>540.011,15</b>
<b>(-) DESTINAÇÕES LEGAIS E ESTATUTÁRIAS</b>	<b>412.442,65</b>	<b>78.036,79</b>	<b>490.479,44</b>	<b>246.778,15</b>
(-) Reserva Legal (25%)	257.776,66	0,00	257.776,66	122.180,42
(-) RATES (5%)	51.555,33	78.036,79	129.592,12	75.725,57
(-) Fundo de Investimento (10%)	103.110,66	0,00	103.110,66	48.872,17
<b>SOBRAS/PERDAS A DISPOSIÇÃO DA AGO</b>	<b>618.664,00</b>	<b>0,00</b>	<b>618.664,00</b>	<b>293.233,00</b>

## 3 - RESERVAS E FUNDOS

### 3.1- RATES

A RATES é a Reserva de Assistência Técnica, Educacional e Social, composta pelo resultado proveniente da movimentação com Terceiros e parte, 5% (cinco por cento), do resultado da movimentação com sócios. Tem por objetivo viabilizar o investimento no desenvolvimento profissional, educacional e social do cooperado.

<b>R.A.T.E.S</b>	
<b>Reserva de Assistência Técnica, Educacional e Social</b>	
Saldo em 01/01/2022	147.680,34
( - ) Utilização para absorção de Despesas em 2022	0,00
Transferência Resultado de Atos Não Cooperativos	78.036,79
Transferência 5% do Resultado de Atos Cooperativos	51.555,33
<b>Saldo em 31/12/2022</b>	<b>277.272,46</b>

### 3.2- RESERVA LEGAL

A Reserva Legal tem por objetivo resguardar a Cooperativa de eventuais perdas e proporcionar o desenvolvimento das suas atividades. A composição da Reserva Legal em 2022 se deu da seguinte forma:

<b>RESERVA LEGAL</b>	
Saldo em 01/01/2022	1.948.222,65
Destinação das Sobras de 2021 para Reserva Legal	87.969,90
Absorção de Prejuízo Apurado	0,00
Transferência 25% do Resultado de Atos Cooperativos	257.776,66
Ajuste de Exercícios Anteriores	-34.686,77
<b>Saldo em 31/12/2022</b>	<b>2.259.282,44</b>

### 3.3- FUNDO DE INVESTIMENTO

O Fundo de Investimento foi instituído pela AGE de 14/03/2020, com o objetivo de proporcionar investimentos na Cooperativa, principalmente na ampliação do negócio e fomento de novas atividades.

<b>FUNDO DE INVESTIMENTO</b>	
Saldo em 01/01/2022	105.930,83
Utilização dos Recursos do Fundo no ano	0,00
Transferência 10% do Resultado de Atos Cooperativos	103.110,66
<b>Saldo em 31/12/2022</b>	<b>209.041,49</b>

## Índices de Liquidez

Os Índices de Liquidez possibilitam a avaliação da capacidade de pagamento da entidade frente às suas obrigações. São apresentados quatro índices de liquidez:

**Liquidez Corrente** – Calculado a partir da razão entre os bens e direitos de curto prazo e as obrigações de curto prazo. Pela fórmula: "Liquidez Corrente = Ativo Circulante / Passivo Circulante". A Cooperativa em 2022 apresenta índice de Liquidez Corrente igual a 1,8598.

**Liquidez Seca** – O índice de Liquidez Seca indica o quanto a empresa poderá dispor de recursos circulantes, sem levar em consideração seus estoques, para realizar os pagamentos de suas obrigações de curto prazo. Calculado a partir da fórmula: "Liquidez Seca = (Ativo Circulante – Estoques) / Passivo Circulante. A Cooperativa em 2022 apresenta índice de Liquidez Corrente igual a 1,6940.

**Liquidez Imediata** – Calculado a partir da Fórmula "Liquidez Imediata = Disponível / Passivo Circulante", permite uma análise da situação em curto prazo. O Índice de Liquidez Imediata em 31/12/2022 é de 0,8159.

**Liquidez Geral** – Este índice leva em consideração a situação em longo prazo, incluindo no cálculo os direitos e obrigações de longo prazo. A fórmula: "Liquidez Geral = (Ativo Circulante + Realizável a Longo Prazo) / (Passivo Circulante + Passivo Não Circulante)". Este índice em 2022 é de 1,7228.

## Outros Indicadores

**Solvência Geral** – Este índice possibilita perceber a capacidade da empresa satisfazer as obrigações assumidas com terceiros. A fórmula: "Solvência Geral = Ativo Total / (Passivo Total – PL)". Em 2022 este índice é de 3,4713.

**Endividamento** – Este índice tem por objetivo demonstrar a proporção do capital de terceiro utilizado pela empresa. A fórmula: "Endividamento = (Passivo Circulante + Passivo Não Circulante/Ativo Total) X 100". Em 2022 este índice é de 28,8080%.

**Imobilização do Capital Próprio** – Calculado a partir da fórmula "ICP = (Imobilizado/PL) x 100", possibilita perceber se a aplicação dos recursos próprios está afetando a solvência da empresa. A Cooperativa em 2022 apresenta IPC de 64,28%. O que significa dizer que 64,28 % dos recursos próprios estão aplicados em Imobilizado.

**Rentabilidade Sobre as Vendas** – É usado para apurar quanto a empresa auferir de lucro para cada real vendido. Fórmula: "RsV = Lucro Líquido / Receita Operacional Líquida. Este ano esse índice foi de R\$ 0,0265.

São Gabriel da Palha-ES, 31 de Dezembro de 2022.

**Advaldo Antonio Zottelle** - Diretor Presidente

**João Batista de Oliveira** - Diretor Financeiro

**Rogério Lauret** - Diretor Secretário

**Adrieli Rigo** - Vogal

**João Carlos Borges** - Vogal

# AÇÕES E TAREFAS REALIZADAS



## AGE E AGO DE 2022

Aconteceu na área de recreação do Córrego da Lapa, onde estiveram presentes 51 cooperados, estando 49 aptos com direito a exercer seu direito de voto.



## ESTRUTURAÇÃO NA ÁREA DE LAZER DA LAPA

Em 2022 se iniciou uma cobertura que abrangesse todo o espaço onde acontecem com frequência, os eventos que envolvem a cooperativa e para uso também dos cooperados. Passando a ficar com um espaço amplo, agradável, fresco e muito aconchegante. Onde os cooperados, familiares, amigos e outros podem realizar aniversários, casamento, festas de família e em geral.

Em 2022 aconteceram 40 eventos nessa área, uma média de 2.500 pessoas passaram por aqui e puderam desfrutar desse espaço.



## MUDANÇA DA SEDE ADMINISTRATIVA

Em 2022 foi o ano para a mudança da Sede Administrativa junto ao Ponto de Abastecimento no Córrego da Lapa. Desde que o terreno havia sido adquirido em 2013, os projetos eram que a Coopcam se ramificasse ali naquela área tão extensa.

E assim tem acontecido, em 2020 deu-se início a Distribuição de Combustível para os Cooperados, junto com o combustível outros insumos utilizados pelos cooperados tem sido incluídos nessa distribuição.

Logo então em 2021 se iniciaram as obras do novo escritório administrativo, em Maio de 2022 todos os setores passaram a realizar suas atividades em um novo espaço. Salas mais amplas, espaçosas, de uma forma que todos os cooperados e parceiros em geral tenham acesso aos dois seguimentos em um só endereço.

# AÇÕES E TAREFAS REALIZADAS




## ENVOLVIMENTO EM AÇÕES SOCIAIS

Em 2022 podemos afirmar que foi um ano marco para a Cooperativa em Desenvolvimento de Projetos Sociais. Tanto em ações individuais como conjunta com outras cooperativas.

Apoiamos o Projeto Corrente da Esperança como Iniciativa do Dia C 2022 em conjunto com outras cooperativas, onde foram desenvolvidos ações como: apoio pedagógico, cultural, esportivo e outros para 140 crianças que frequentam o projeto. Foram realizadas obras de melhorias e implementações na Sede do Projeto, quadra foi reformada, banheiros foram construídos, internet para o local foi viabilizada, ate uma sala de informática foi construída no local, dentre outras inúmeras ações que foram realizadas.

## DOAÇÃO DE SANGUE

Apoiamos algumas campanhas de Doação de Sangue ao Hemoes de São Mateus em parceria com a ONG Voluntários do Bem.



## INVESTIMENTOS EM CURSOS E CAPACITAÇÕES PARA SEUS COLABORADORES EM 2022

Foram um total de 450 horas em capacitação para os colaboradores no decorrer do ano de 2022, visando um aprendizado a ser aplicado no dia a dia e no desenvolvimento de suas atividades dentro de cada setor na Cooperativa.

# AÇÕES E TAREFAS REALIZADAS



## AÇÕES SOCIAIS COM OUTRAS COOPERATIVAS

Juntamente com nossas Coirmãs (Coabriel, Sicoob, Coopseg e Coopunião), formamos um Comitê Permanente para atuarmos em prol das entidades mais carentes do nosso Município, onde são desenvolvidos projetos por voluntários e não possuem fins lucrativos.

## DIAC

A realização em Comemoração ao Dia C que também aconteceu na quadra do Bairro João Colombi, onde o Projeto Corrente da Esperança é Desenvolvido, contou com diversas atrações, entretenimentos, brincadeiras, distribuição de cachorro quente, pipocas, algodão doce, picolés, pula-pula e um delicioso almoço.



## CONSTRUÇÃO DE GARAGEM

Garagem destinada as motos dos cooperados e veículos dos motoristas de cooperados, que deixam os seus veículos abrigados para irem viajar.

O espaço também acondiciona os carros de visitantes e colaboradores.

# NÚMEROS IMPORTANTES

Combustível distribuído aos cooperados em 2022 (litros)


**2.256.786** lts

São Gabriel da Palha  
**1.658.300 lts**

Nova Venécia  
**598.486 lts**



## COMPARATIVO COM 2021



■ São Gabriel da Palha  
■ Nova Venécia

**R\$ 902.714,00 de economia**  
na aquisição de insumos oferecidos pela cooperativa.



Quantidade de sacas  
de café transportado

2 0 2 2

**1.039 milhões**

2 0 2 1

**952.792 mil**



Quantidade de  
carregamentos

2 0 2 2

**2.078 mil**

2 0 2 1

**2.049 Mil**



+55 (27) 3727 1374  
+55 (27) 99525-0950  
coopcam@coopcam.com.br  
@coopcam @coopcamcoop

Rodovia ES 137, SN, Zona Rural  
São Gabriel da Palha/ES  
CEP: 29780-000  
[www.coopcam.coop.br](http://www.coopcam.coop.br)